

Alle Maße in mm, all dimensions mm, toutes dimensions mm



Die ZE-Klemme ist eine stufenlos klemmende Zugentlastungsvorrichtung: zugentlasten durch die Wand, mit Klemmschraube. Sie bietet ausserdem Kanten- und Verdrehungsschutz. Eine bewährte Zugentlastung für Netzanschlussleitungen.

The ZE clamp is a continuously clamping cable insertion offering traction relief, folded edge protection and protection from torsion and rotation. A successful strain relief for power supply cords.

Le serre ZE est un passage de cable à serrage progressif et avec arrêt de traction, anti-rotation et protection contre la torsion; un arrêt de traction sûr pour cables d'alimentation.

Klemmbereiche:  
clamping ranges:  
plages de serrage: **6,0 - 11,5 mm**

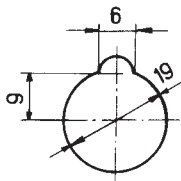
für Wandstärken:  
for panel thicknesses:  
pour épaisseur de paroi: **0,5 - 5,0 mm**

Werkstoff:  
material:  
matière: **PA 6.6 UL94 V2, T100°C**  
ab Lager . ex stock . sur stock :  
auf Anfrage . upon request . sur demande :  
PA 6.6 UL94 V0, T100°C  
PA 4.6 UL94 V2, T130°C

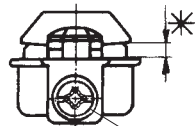
nach:  
acc. to:  
conformément à: **VDE 07030 Teil 1  
§25e + §28a**

Patente:  
patents:  
brevets: **DBP 2502050  
DBP 2653163**

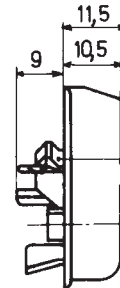
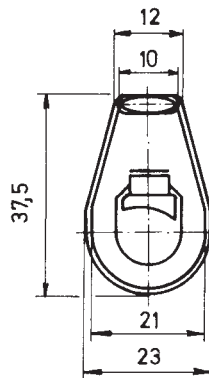
Schutzart:  
protection mode:  
mode de protection: **IP20**



**Lochbild**  
panel cutout  
poinçonnage



\*  
Wandstärke  
panel thickness  
épaisseur de paroi



Verdrehungsschutznocken  
anti-rotation dog  
ergot anti-rotation

Mit selbstschneidender Schraube ähnl. DIN 7981, Kombi-Kreuzschlitz H  
with self-tapping screw like DIN 7981, combined slotted/cross-slotted Philips

avec vis auto-taraudeuse comme DIN 7981, combinaison à fente/à fente croisé Philips H

Loch an der Eindrückseite gratfrei ausbilden!

Panel cutout must be leveled down on the pressing-in side!

Trou sans arête sur le côté de montage!

	Klemmbereich clamping range plage de serrage	für Wandstärke for panel thickness pour épaisseur de paroi	Farbe color couleur	Bestell-Nr. part-number référence
für Wandstärken for panel thicknesses pour épaisseurs de paroi	<b>0,9 - 1,5</b>	0,5 - 1,5	schwarz, black, noir natur, natural, naturel	<b>963 311 6602</b> <b>963 311 6632</b>
		1,5 - 2,5	schwarz, black, noir natur, natural, naturel	<b>963 321 6602</b> <b>963 321 6632</b>
und and et	6 - 11,5	3,0 - 4,0	schwarz, black, noir natur, natural, naturel	<b>963 331 6602</b> <b>963 331 6632</b>
		4,0 - 5,0	schwarz, black, noir natur, natural, naturel	<b>963 341 6602</b> <b>963 341 6632</b>
Klemmbereich clamping range plage de serrage	<b>9 - 11,5</b>	0,8 - 2,0	schwarz, black, noir natur, natural, naturel	<b>963 351 6602</b> <b>963 351 6632</b>