


**Zugentlastende Klemmen** für elektrische Leitungen von 8 - 16 mm  $\phi$   
 abgewinkelte Kabeleinführung und Zugentlastung mit Rastsockel für Gerätewandöffnungen 45 x 45 mm  
 angled cable insertion with snap-fitted base for cables from 8-16 mm  $\phi$  for panel knockouts 45x45 mm  
 passage de câbles avec socle à clipser pour câbles de 8-16mm  $\phi$  pour poinçonnages 45x45 mm




Alle Maße in mm, all dimensions mm, toutes dimensions mm



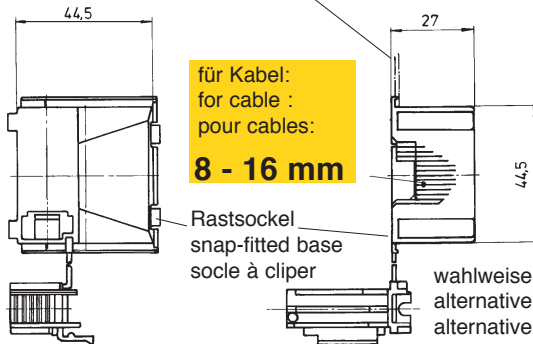
einclipbar in Gerätewände von **0,6 bis 1,2 mm** Stärke von der Innen- oder Aussenseite  
 snap-fitted base allows installation from the inside or the outside of the appliance on panels from 0.6 - 1.2 mm thickness  
 Il est également possible de le cliquer dans des parois de l'épaisseur de 0,6 - 1,2 mm de l'intérieure vers l'extérieure et vice versa

Lieferung erfolgt ohne Kabel. Netzleitung bei Bedarf bitte anfragen.  
 Delivered without cable. If required, please send us your demand.  
 Livrées sans câble. Veuillez demander s.v.p. suivant les besoins.



Patente patents brevets

DE 19 504 253  
 FR 27 260 65  
 US 5.675.128

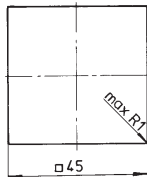


Klemme kann vor oder hinter der Gerätewand angebracht sein!  
 Cable fitting may be installed on the internal or external side of the panel.

Il est également possible de le cliquer dans des parois de l'intérieur vers l'extérieur et vice versa

wahlweise lieferbar mit Rastklemme oder Schraubklemme (siehe Tabelle unten)  
 alternatively deliverable with snap-fitted clamp or with screw-fitted clamp (see table below)  
 alternativement livrable avec arrêt de traction à clipe ou par vis (voir table en bas)






Lochbild - panel cutout - poinçonnage



**Die Gerätewandöffnung von 45 x 45 mm gestattet die Durchführung von elektrischen Leitungen mit angeformtem Netzstecker oder Kontaktmaterial.**

The appliance's panel cutout of 45 x 45 mm for the K allows to insert electric cords with molded on power plug or lines with contact material including insulation sleeves and housings.

Le poinçonnage de 45 x 45 mm pour le K permet d'introduire des câbles électriques avec fiche ou câbles avec matière conductive et l'isolements.

Type type type	Ausführung type exécution	Klemmbereich clamping range plage de serrage	Werkstoff material matière	Farbe color couleur	Bestell-Nr. part-number référence
<b>K-R</b>	mit Rastklemme für interne Verdrahtung nicht als Zugentlastung für Netzanschlussleitungen	8 - 16 mm	PA 6.6 UL94 V2 $\leq$ 130°C	schwarz	066 100 6602
			PA 6.6 UL94 V0 $\leq$ 100°C	schwarz	066 100 6600
			PA 4.6 UL94 V2 $\leq$ 160°C	gelb	066 100 4672
<b>K</b>  VDE-Reg.-Nr. A188	Zugentlastung mit Schraubklemme, Lieferung ohne Schrauben	8 - 16 mm	PA 6.6 UL94 V2 $\leq$ 130°C	schwarz	066 105 6602
			PA 6.6 UL94 V0 $\leq$ 100°C	schwarz	066 105 6600
			PA 4.6 UL94 V2 $\leq$ 160°C	gelb	066 105 4672
<b>K-S</b>  VDE-Reg.-Nr. A188	Zugentlastung mit 1 Klemmschraube 3,5 x 16 ähnl. DIN 7981 Kombi-Kreuzschlitz H	8 - 12 mm	PA 6.6 UL94 V2 $\leq$ 130°C	schwarz	966 301 6602
			PA 6.6 UL94 V0 $\leq$ 100°C	schwarz	966 301 6600
			PA 4.6 UL94 V2 $\leq$ 160°C	gelb	966 301 4672
<b>K-SB</b>  VDE-Reg.-Nr. A188	Zugentlastung mit 1 Klemmschraube 3,5 x 22 ähnl. DIN 7981 Kombi-Kreuzschlitz H	8 - 16 mm	PA 6.6 UL94 V2 $\leq$ 130°C	schwarz	966 311 6602
			PA 6.6 UL94 V0 $\leq$ 100°C	schwarz	966 311 6600
			PA 4.6 UL94 V2 $\leq$ 160°C	gelb	966 311 4672
<b>K-SS</b>  VDE-Reg.-Nr. A188	Zugentlastung mit 2 Klemmschrauben 3,5 x 16 ähnl. DIN 7981 Kombi-Kreuzschlitz H	8 - 12 mm	PA 6.6 UL94 V2 $\leq$ 130°C	schwarz	966 302 6602
			PA 6.6 UL94 V0 $\leq$ 100°C	schwarz	966 302 6600
			PA 4.6 UL94 V2 $\leq$ 160°C	gelb	966 302 4672
<b>K-SSB</b>  VDE-Reg.-Nr. A188	Zugentlastung mit 2 Klemmschrauben 3,5 x 22 ähnl. DIN 7981 Kombi-Kreuzschlitz H	8 - 16 mm	PA 6.6 UL94 V2 $\leq$ 130°C	schwarz	966 312 6602
			PA 6.6 UL94 V0 $\leq$ 100°C	schwarz	966 312 6600
			PA 4.6 UL94 V2 $\leq$ 160°C	gelb	966 312 4672